



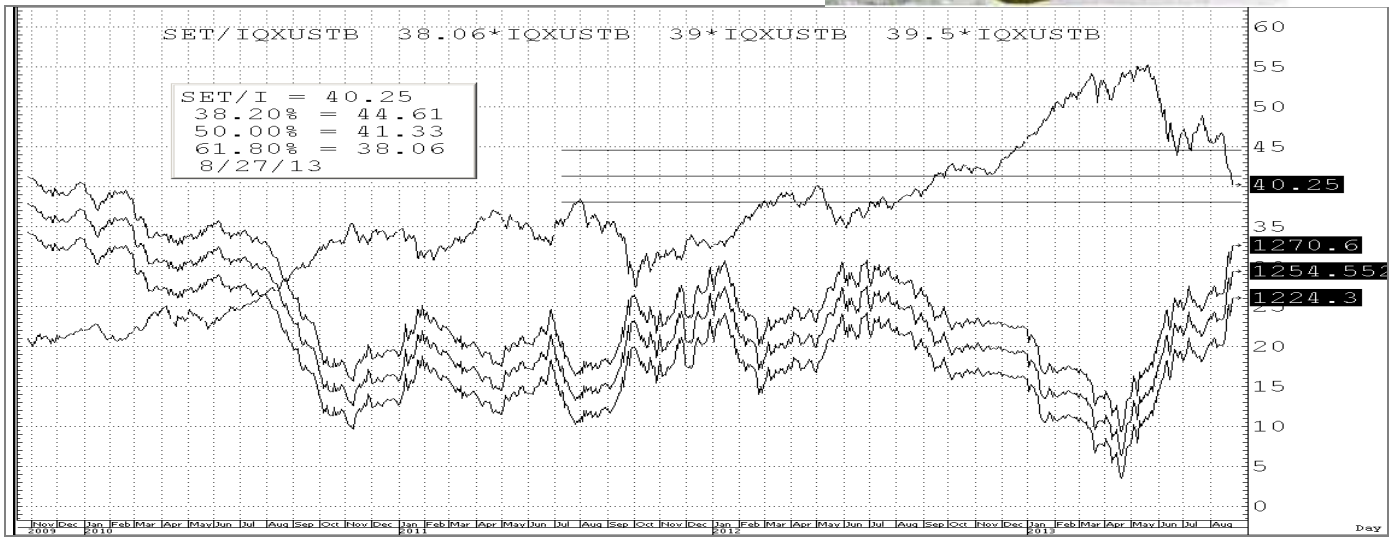
28 สิงหาคม 2556

นักวิเคราะห์: กมลชัย พลอินทวงษ์  
 เลขทะเบียนนักวิเคราะห์: 18239  
 Tel. (662) 801 9100 ต่อ 9341  
 Kamolchai@trinitythai.com



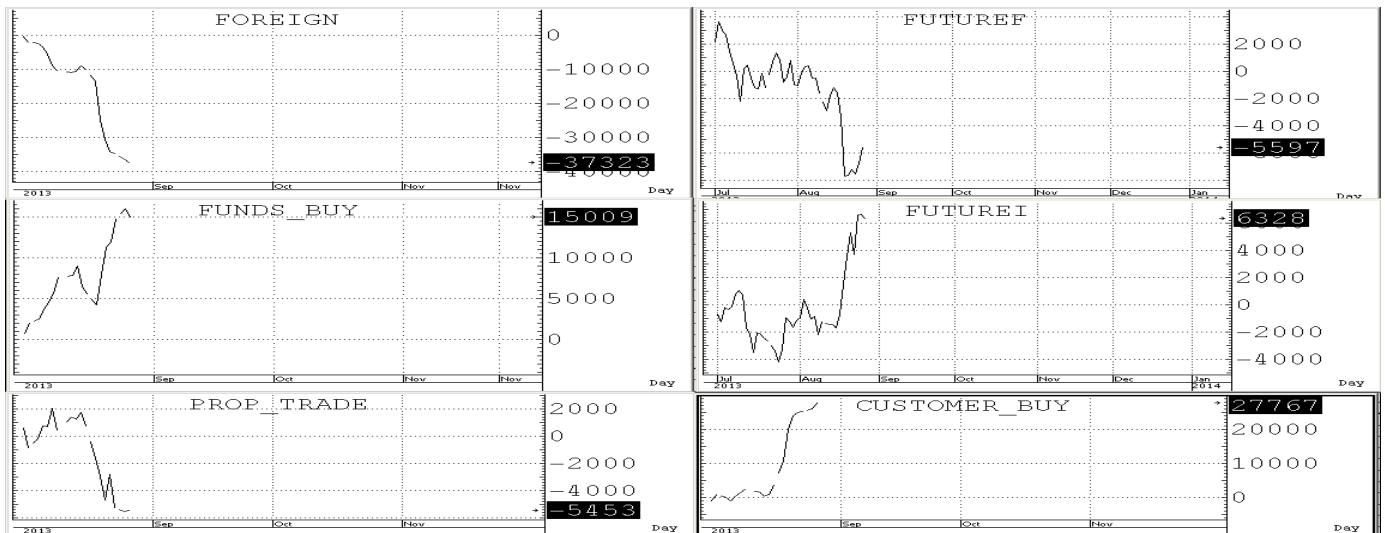
โ  
 ล  
 เ  
 ก  
 ษ

**Market Sense**



**SET INDEX 1,293.97 Volume 37,688 ล้านบาท**

ดัชนีเปิด Gap กระโดดลงมาต่อใหม่โดยลงมาทำ Low ของวันที่ 1,290 ก่อนจะเด็งเบา ๆ กลับขึ้นมาด้วย Volume ที่ขยับกลับขึ้นมา และเนื่องจากยังไม่สามารถยื่นปิดเหนือ EMA (10) ที่ 1,363 ได้จึงทำให้ต้องคงภาพเชิงลบในช่วงสั้น ๆ ต่อจนกว่าจะฟื้นกลับขึ้นไปยื่นปิดเหนือได้ใหม่ (ซึ่งดูแล้วยังคงเป็นไปได้ยากในช่วงสั้น ๆ และทำให้น้ำหนักในทางลงยังคงเป็นต่ออยู่) โดยมี s ล้วน ๆ ที่ 1,277 +/- ก่อนส่วน S ถัดไปก็อยู่แถว ๆ 1,250+/- โดย r ล้วน ๆ ก็ถูกปรับลงมาแถว ๆ GAP ที่ 1,320 +/- ก่อน ส่วน R ถัดไปก็อยู่แถว ๆ 1,340 +/-



บริษัทหลักทรัพย์ ทรินิตี้ จำกัด, 179 อาคารบางกอก ซิตี้ ทาวเวอร์ ชั้น 25-26, 29 ถนนสาทรใต้ เขตสาทร กรุงเทพฯ 10120 โทรศัพท์ 0-2801-9100 โทรสาร 0-2343-9681

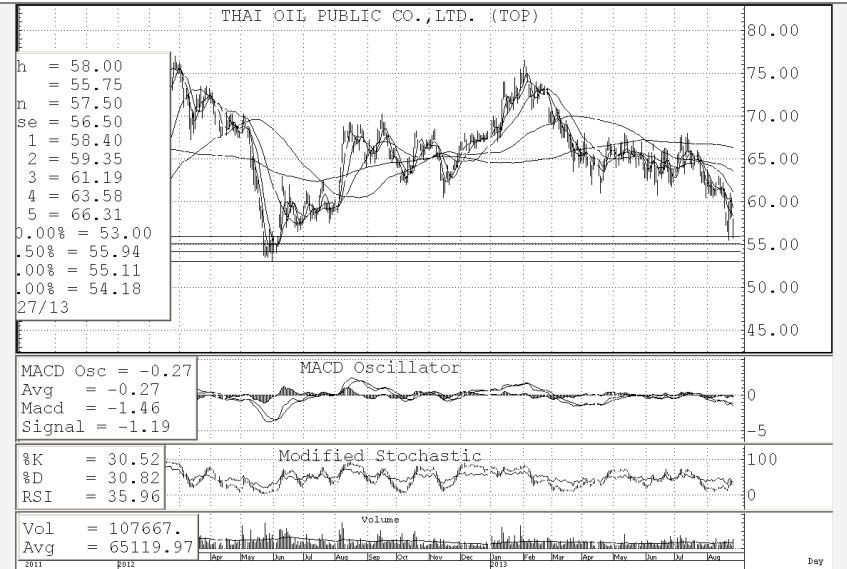
รายงานฉบับนี้จัดทำขึ้นโดยข้อมูลเท่าที่ปรากฏและเชื่อว่าเป็นที่น่าเชื่อถือได้แต่ไม่ถือเป็นการยืนยันความถูกต้องและความสมบูรณ์ของข้อมูลนั้นๆ โดยบริษัทหลักทรัพย์ ทรินิตี้ จำกัด ผู้จัดทำขอสงวนสิทธิ์ในการเปลี่ยนแปลงความเห็นหรือประมาณการณต่างๆ ที่ปรากฏในรายงานฉบับนี้โดยไม่ต้องแจ้งล่วงหน้า รายงานฉบับนี้มิได้วัตถุประสงค์เพื่อใช้ประกอบการตัดสินใจของนักลงทุน โดยไม่ได้เป็นการชี้นำหรือชักชวนให้ นักลงทุนทำการซื้อหรือขาย หลักทรัพย์ หรือตราสารทางการเงินใดๆ ที่ปรากฏในรายงาน



**SHORT-TERM TRADING**

<b>TOP</b>	<b>Trading buy</b>	<b>ปิด: 56.5</b>	<b>แนวรับ: 56-54</b>	<b>แนวต้าน: 58-60</b>
------------	--------------------	------------------	----------------------	-----------------------

ราคาถอยลงมายัง Support of Previous low in Oversold area of Minute wave จึงอาจพอ Trading สั้น ๆ ได้เพื่อหวัง Rebound in short term ได้ไปพลาง ๆ ก่อน



<b>ADVANC</b>	<b>Trading buy</b>	<b>ปิด: 240</b>	<b>แนวรับ: 236-232</b>	<b>แนวต้าน: 244-248</b>
---------------	--------------------	-----------------	------------------------	-------------------------

ราคาถอยลงมายัง Support of Previous low in Oversold area จึงอาจพอ Trading สั้น ๆ ได้เพื่อหวัง Rebound in short term ได้ไปพลาง ๆ ก่อน



<b>SCC</b>	<b>Trading buy</b>	<b>ปิด: 395</b>	<b>แนวรับ: 390-380</b>	<b>แนวต้าน: 404-414</b>
------------	--------------------	-----------------	------------------------	-------------------------

ราคาถอยลงมายัง Support of Channel in Oversold area จึงอาจพอ Trading สั้น ๆ ได้เพื่อหวัง Rebound in short term ได้ไปพลาง ๆ ก่อน



บริษัทหลักทรัพย์ ทริनिตี จำกัด, 179 อาคารบางกอก ซิตี้ ทาวเวอร์ ชั้น 25-26, 29 ถนนสาทรใต้ เขตสาทร กรุงเทพฯ 10120 โทรศัพท์ 0-2801-9100 โทรสาร 0-2343-9681

รายงานฉบับนี้จัดทำขึ้นโดยข้อมูลเท่าที่ปรากฏและเชื่อว่าเป็นที่น่าเชื่อถือได้แต่ไม่เป็นการยืนยันความถูกต้องและความสมบูรณ์ของข้อมูลนั้นๆ โดยบริษัทหลักทรัพย์ ทริनिตี จำกัด ผู้จัดทำขอสงวนสิทธิ์ในการเปลี่ยนแปลงความเห็นหรือประมาณการณต่างๆ ที่ปรากฏในรายงานฉบับนี้โดยไม่ต้องแจ้งล่วงหน้า รายงานฉบับนี้ไม่มีวัตถุประสงค์เพื่อใช้ประกอบการตัดสินใจของนักลงทุน โดยไม่ได้เป็นการชี้นำหรือชักชวนให้ นักลงทุนทำการซื้อหรือขาย หลักทรัพย์ หรือตราสารทางการเงินใดๆ ที่ปรากฏในรายงาน



**หุ้นปล่อยขาย (จับตา)**



**TICON** ราคาทยอยกลับลงมายัง previous low support in OVERSOLD area ที่อาจพอ Trading ใน Wave rebound นี้สั้นๆได้ ในกรอบแนวรับที่ 15.2-14.2 โดยมีแนวต้านในลำดับถัดไปที่ 17+/- ได้โดยมีด่านสั้นๆที่ 16.2-16.5 ก่อน



**SCB** ราคาทยอยกลับลงมายัง previous low support and Uptrend line in OVERSOLD area ที่อาจพอ Trading ใน Wave rebound นี้สั้นๆได้ ในกรอบแนวรับที่ 135-130 โดยมีแนวต้านในลำดับถัดไปที่ 147-150 ได้โดยมีด่านสั้นๆที่ 142-144 ก่อน